

Quelle est une façon amusante d'aider les enfants à développer de meilleurs cerveaux?

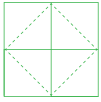
Le jeu d'origami de service-retour

Selon les chercheurs, la meilleure façon d'aider les enfants à construire une meilleure architecture cérébrale est à travers les interactions de « service-retour ». Un enfant demande une interaction (« service ») et l'adulte bienveillant (« retour »). Voici un jeu amusant de service-retour pour jouer avec des tout-petits et enfants plus âgés. Trouvez un(e) petit(e) ami(e) et amusez-vous!

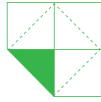
✂ Découpez le long du bord du jeu et pliez en suivant les instructions à l'arrière.

 <p>Contusions</p>	 <p>Faites une bataille de pouces.</p>	 <p>Racontez une blague toc toc.</p>	
	 <p>Faites une partie de morpion.</p>	 <p>Essayez de ne pas sourire pendant 30 secondes. NESOURIEZ PAS!</p>	
 <p>Faites l'animal. Votre partenaire doit deviner de quel animal il s'agit.</p>	 <p>Faites un duel de regards.</p>	 <p>Créez une poignée de main secrète.</p>	 <p>Composez une chanson sur votre ami et chantez-la-lui.</p>
 <p>Cerveaux</p>			 <p>Meilleurs</p>

Comment plier



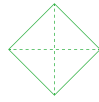
Découpez le jeu et placez-le face cachée.



Pliez tous les coins vers le centre.



Pliez tous les coins vers le centre.



Retournez le carré.



Pliez les coins vers le centre pour créer un petit carré.



Comme cela.



Pliez le papier dans le sens de la longueur puis dans le sens de la largeur.



Insérez vos doigts.



Et voilà!

Comment jouer

1. Trouvez un partenaire.
2. Demandez à votre partenaire de choisir un mot (Construisons, De, Meilleurs, ou Cerveaux).
3. Épelez le mot. Lorsque vous dites chaque lettre, ouvrez et fermez le jeu vers l'avant et vers le côté pour révéler les chiffres à l'intérieur. (Ex. « Construisons » va de l'avant, vers le côté, vers l'avant)
4. Demandez à votre partenaire de choisir un des quatre chiffres.
5. Comptez jusqu'au chiffre à haute voix en ouvrant et fermant le jeu.
6. Demandez à votre partenaire de choisir un chiffre.
7. Ouvrez le chiffre. Lisez les directives à votre partenaire.
8. Quand votre partenaire a fini, échangez les rôles!



Apprenez en plus sur le service-retour à
AlbertaFamilyWellness.org